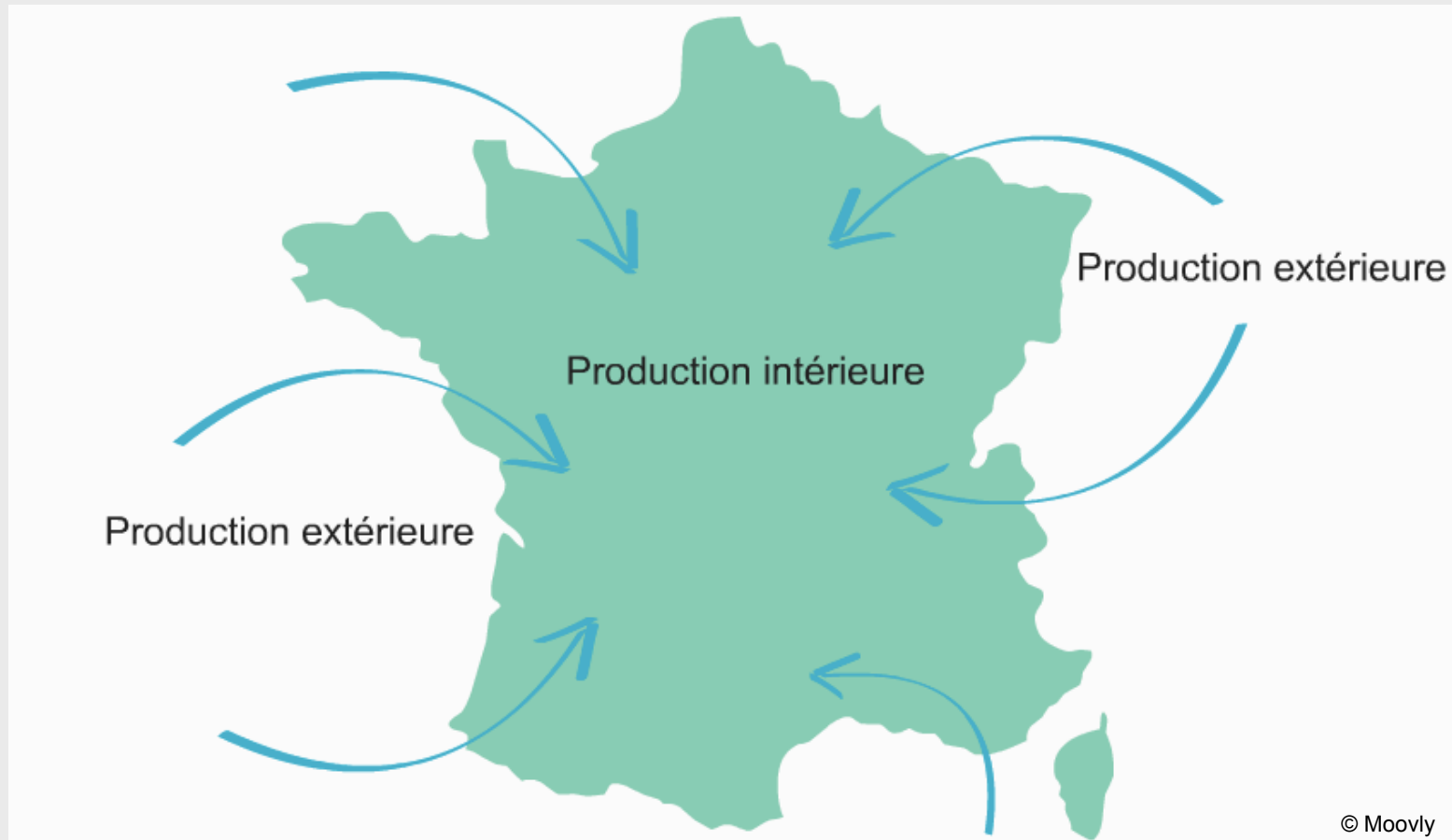


Structure du PIB, PNB, RNB, limites de ces indicateurs

Semaine 2 –Thème 1
Sous-thème 2

PNB :

- le **Produit National Brut (PNB)** mesure la production intérieure **et** extérieure totale d'un pays



PNB :

- mesure mieux la richesse nationale, et moins bien la production




PNB :

- somme du PIB et des transferts financiers
- Exemple : en 2011



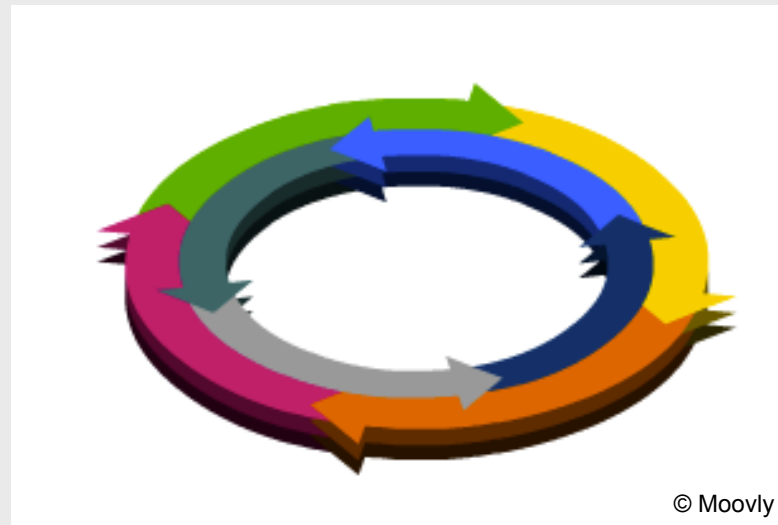
PNB < PIB



PNB = PIB

PNB ET PIB:

- PIB et PNB sont des indicateurs de flux annuels et non de patrimoine



- Il ne suffit donc pas d'atteindre un haut PNB pour qu'un pays comble son retard en terme de développement

PNB ET PIB:

- ne prennent que très partiellement en compte les aspects sociaux
- mais on ne dispose le plus souvent de rien de mieux
- PNB récemment renommé Revenu National Brut (RNB)

ÉLÉMENTS DE LA STRUCTURE DU PIB



SECTEUR PRIMAIRE

- production de matières premières (agriculture et mines)

Rizières



William Cho, *My fond Memories*. CC BY NC SA

Mines de fer



Hugo Clément, *Rampe entre deux niveaux*. CC BY ND

SECTEUR SECONDAIRE

- transformation des matières premières en biens productifs ou en biens de consommation

Usine textile



Knoxville Museum of Art, *Silk jacquard factory near Hangzhou*. CC BY NC

Produits de consommation



Tetra Pack, *Tetra Pack Package Portfolio*. CC BY SA

SECTEUR TERTIAIRE

- services (commerce, banques, assurances, hôtellerie, santé)

Centre commercial




Mike Mozart, Macy's. CC BY

Banque



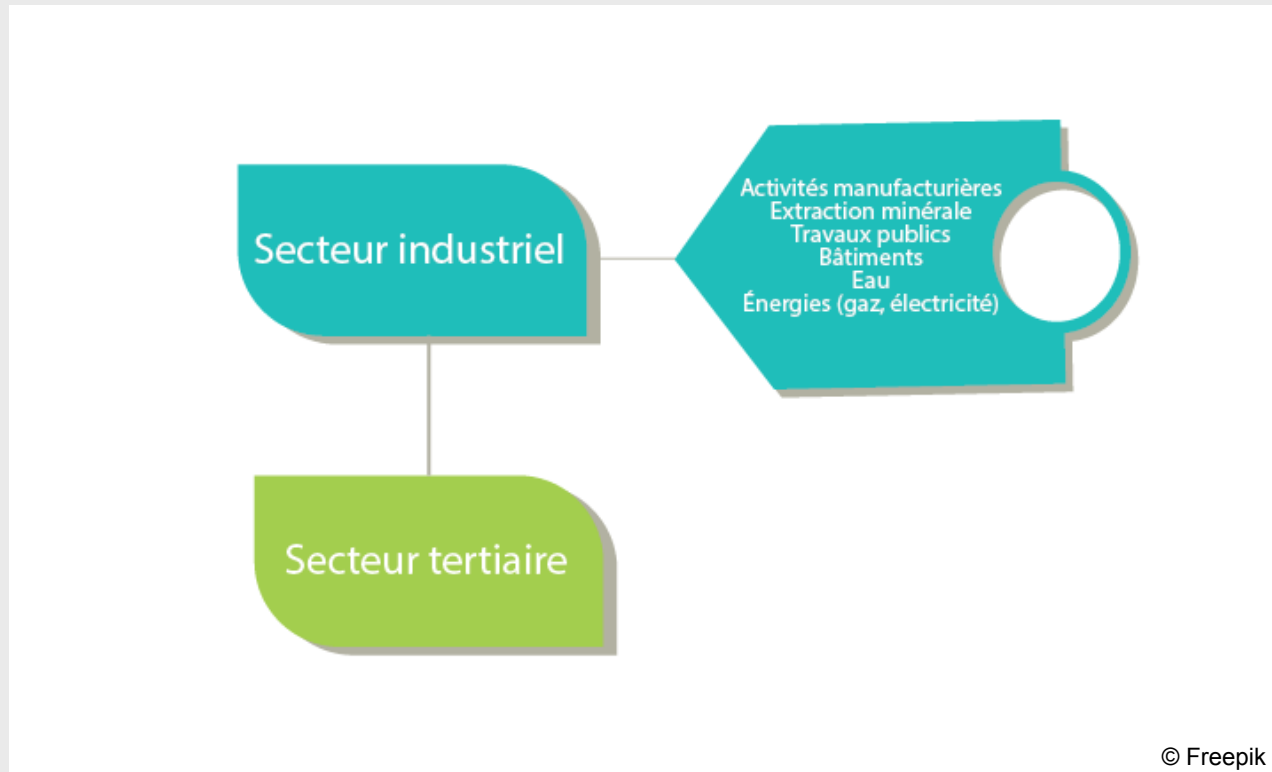
Collin Key, bank, a reflection. CC BY SA

Hôtel



Trey Ratcliff, Hotel Figueroa. CC BYNC SA

DÉCOMPOSITION GLOBALE DU PIB



STRUCTURE DU PIB



ÉVOLUTION DE LA STRUCTURE DU PIB

